



**PEMERINTAH KABUPATEN KEDIRI**  
**DINAS PENDIDIKAN**  
**UPTD SMP NEGERI 2 TAROKAN**  
**PENILAIAN AKHIR TAHUN (PAT)**  
**TAHUN PELAJARAN 2021 / 2022**

**PETUNJUK UMUM**

1. Periksa Naskah Soal yang Anda terima sebelum mengerjakan soal yang meliputi :
  - a. Kelengkapan jumlah halaman dan urutannya.
  - b. Kelengkapan nomor soal dan urutannya.
  - c. Kesesuaian Mata Pelajaran yang di ujikan dengan Mata Pelajaran yang tertera pada Naskah maupun Lembar Jawab.
  - d. Jumlah soal setiap mapel 40 soal, terdiri PG 15 soal, PGK 10 soal, BS 5 soal, menjodohkan 5 soal, Uraian 5 Soal kecuali IPA dan MATEMATIKA 30 soal, terdiri PG 10 soal, PGK 5 soal, BS 5 soal, menjodohkan 5 soal, Uraian 5 soal.
2. Laporkan Kepada pegawai ruang apabila terdapat naskah soal yang tidak lengkap, tidak urut, Lembar Jawaban yang rusak dan minta gantinya!
3. Gunakan pensil 2B untuk mengisi lembar jawaban dengan ketentuan sebagai berikut :
  - a. Tuliskan Nama Anda pada kolom yang disediakan.
  - b. Tuliskan Nomor Peserta PENILAIAN AKHIR TAHUN pada kolom yang disediakan!
  - c. Tuliskan Kelas / No. Presensi, pada kolom yang disediakan!
  - d. Tulislah Nama Sekolah pada kolom yang disediakan!
4. Jika terjadi kesalahan dalam memberi tanda silang (x) atau centang (✓), hapus sebersih mungkin dengan karet penghapus kemudian diganti yang menurut anda benar.
5. Saat mengikuti PAT dilarang membawa dan menggunakan HP, Kalkulator, Tabel, maupun alat bantu hitung lainnya.
6. Periksa kembali pekerjaan Anda sebelum diserahkan pengawas ujian!
7. Lembar Jawaban tidak boleh dicorat – coret.
8. Berdo'alah sebelum mengerjakan soal!
9. Kerjakan dengan jujur, karena kejujuran adalah cermin akhlaq mulia!
10. Gunakan waktu yang terjadwal dengan sebaik-baiknya agar diperoleh hasil yang maksimal!

SELAMAT MENGERJAKAN SEMOGA SUKSES



PEMERINTAH KABUPATEN KEDIRI  
DINAS PENDIDIKAN  
UPTD SMP NEGERI  
PENILAIAN AKHIR TAHUN (PAT)  
TAHUN PELAJARAN 2021/2022

Mata Pelajaran : Bahasa Indonesia  
Kelas/Semester : VII / 2

Hari, Tanggal : Sabtu, 11 Juni 2022  
Waktu : 90 menit

I. Pilihlah satu jawaban yang paling benar!

Resep Sederhana “Spaghetti” Super Lezat



Mi memang menjadi salah satu makanan yang tak hanya lezat dan menggugah selera saja. Mi, juga telah menjadi salah satu makanan yang bisa diolah menjadi berbagai macam masakan. Salah satunya adalah spaghetti. Spaghetti sendiri merupakan masakan khas Italia yang digemari banyak orang di seluruh dunia karena cara membuat spaghetti cukup mudah dan memerlukan waktu sebentar, Berikut bahan-bahan yang perlu disiapkan untuk membuat spaghetti dan cara membuatnya.

**Bahan**

200 gram spaghetti (bisa merk apa saja)

**Bumbu dan Pelengkap**

1. 3 siung bawang putih (cincang halus)
2. 2 siung bawang merah (iris tipis)
3. Kaldu ayam bubuk (secukupnya)
4. Garam (secukupnya)
5. Saus tomat (secukupnya)
6. Saus sambal (secukupnya)
7. Kecap manis (secukupnya)
8. Satu buah paprika (iris tipis sesuai selera)
9. Tiga buah sosis (goreng, iris sesuai selera)
10. Minyak goreng (secukupnya, 3 sdm)
11. Daging ayam goreng (secukupnya, suwir-suwir)

### Cara membuat

1. Rebus spaghetti hingga matang lalu angkat dan tiriskan. Sisihkan sebentar. Panaskan wajan lalu tumis bawang putih dan bawang merah hingga harum
2. Tambahkan garam, kaldu ayam bubuk serta paprika. Masak hingga paprika matang.
3. Selanjutnya, masukkan saus tomat, saus sambal, sedikit kecap manis, daging ayam goreng dan sosis. Aduk rata sampai semua bahan tercampur rata.
4. Masukkan spaghetti yang sudah direbus dan aduk rata.
5. Kecilkan api dan masak spaghetti kira-kira selama 5 - 7 menit sampai matang dan bumbu meresap.
6. Matikan api, angkat spaghetti dan segera sajikan selagi masih panas.

### 1. Perhatikan kalimat di bawah ini!

Rebus spaghetti hingga matang lalu angkat dan tiriskan. Sisihkan sebentar. Panaskan wajan lalu tumis bawang putih dan bawang merah hingga harum.

Kalimat tersebut menggunakan jenis kata keterangan ....

- A. cara
- B. akibat
- C. sebab
- D. alat

### 2. Bacalah teks prosedur *Cara Mematikan Komputer dengan Benar* berikut!

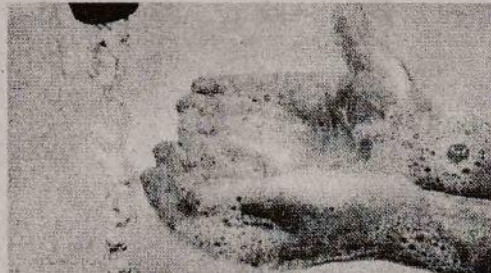
- (1) Tutup semua aplikasi yang Anda gunakan
- (2) Klik menu start di pojok kiri bawah
- (3) .....
- (4) Setelah komputer benar-benar mati, tekan tombol pada monitor dan speaker, dan perangkat lainnya.
- (5) Cabut kabel dari stop kontak

Kalimat yang tepat untuk melengkapi bagian yang rumpang tersebut adalah....

- A. Pilih *shut down* dan tunggu beberapa saat hingga komputer Anda benar-benar mati.
- B. Tekan tombol *restart* kemudian nyalakan kembali agar normal.
- C. Setelah komputer menyala pilihlah menu sesuai selera.
- D. Tekan menu *file* kemudian pilihlah icon sesuai keinginan.

### 3. Perhatikan teks prosedur berikut!

#### Cara Mencuci Tangan dengan Baik dan Benar



1. Usap dan gosok juga kedua punggung tangan secara bergantian.
2. Bersihkan ujung jari secara bergantian dengan mengatupkan
3. Basahi kedua telapak tangan setinggi pertengahan lengan memakai air yang mengalir, ambil sabun kemudian usap dan gosok kedua telapak tangan secara lembut.


4. Letakkan ujung jari ke telapak tangan kemudian gosok perlahan.
5. Jangan lupa jari-jari tangan gosok sela-sela jari hingga bersih.
6. Bersihkan kedua pergelangan tangan secara bergantian dengan cara memutar, kemudian diakhiri dengan membilas seluruh bagian tangan dengan air bersih yang mengalir lalu keringkan memakai handuk atau tisu.
7. Gosok dan putar kedua ibu jari secara bergantian.

Urutan teks prosedur Cara Mencuci Tangan yang benar adalah....

- A. 1-3-4-5-2-7-6
- B. 3-1-5-2-7-4-6
- C. 3-1-2-4-5-7-6
- D. 2-3-5-1-4-7-6

4. Bacalah teks prosedur berikut!

**Petunjuk Cara Penggunaan Blender**

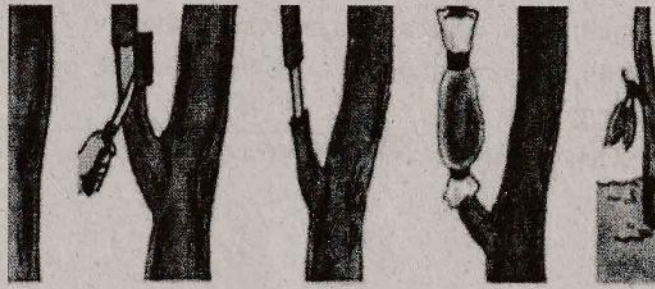


1. Tancapkan kabel steker pada stop kontak
2. ....
3. Tutup blender dengan rapat
4. Tekan tombol *on* pada blender
5. Tunggu sampai bahan-bahan yang diblender benar-benar lumat
6. Setelah selesai tekan tombol *off* untuk mematrikan blender
7. Cabut kabel steker dari stop kontak

Kalimat yang tepat untuk melengkapi teks yang rumpang tersebut adalah....

- A. Masukkan bahan-bahan yang akan diblender dengan hati-hati
- B. Tambahkan air agar bahan yang diblender mudah terlumat
- C. Pastikan kabel steker sudah tertancap dengan tepat pada stop kontak
- D. Bersihkan blender sebelum memasukkan bahan yang akan diblender

5. Perhatikan kutipan teks prosedur berikut!



1. Memilih tangkai yang sehat dan tegak.
2. Mengerat kulit batang sepanjang 10 cm.
3. Membungkus keratan bagian atas dengan tanah yang subur.
4. Membungkus tanah yang telah ditempelkan dengan menggunakan sabut atau lastik.
5. Menyiram dengan air secukupnya.

Judul yang tepat dengan penulisan sesuai kaidah kebahasaan kutipan teks prosedur di atas adalah....

- A. Petunjuk mencangkok tanaman
- B. Cara Mencangkok tanaman
- C. Petunjuk mencangkok Tanaman
- D. Cara Mencangkok Tanaman

6. Perhatikan kutipan teks prosedur berikut!

Bahan:

- 1 bungkus mi instan
- 2 gelas (300 cc) air

Langkah-langkah:

- 1) Rebus mi dalam 2 gelas (300 cc) air selama 3 menit sambil diaduk.
- 2) Sementara mi direbus, masukkan bumbu, kecap manis, dan saus cabe ke dalam piring.
- 3) Tiriskan mi, kemudian campur dengan bumbu aduk .... rata.
- 4) Taburkan bawang goreng dan mi siap dihidangkan.

Isi bagian rumpang dalam teks prosedur tersebut dengan konjungsi keterangan akibat ....

- A. dengan
- B. hingga
- C. supaya
- D. agar

7. Perhatikan kutipan teks prosedur berikut!

- (1) Pilihlah tanah di daerah sekeliling pohon.
- (2) Perkuat mulut lubang dengan semen sekitar 2-3 cm dan setebal 2 cm di sekelilingnya agar tanah tidak jatuh ke dalam lubang yang akan diisi sampah.
- (3) Buatlah lubang dengan cara melubangi tanah dengan diameter 10-30 cm dan kedalaman 80-100 cm menggunakan linggis, bambu, atau alat pengebor biopori.
- (4) Isilah lubang tersebut dengan sampah dapur, dedaunan, pangkasan tanaman atau rumput, sampah kebun.

- (5) Ambil kompos hasil timbunan sampah setiap akhir musim kemarau bersamaan dengan pemeliharaan kembali lubang resapan biopori.
- (6) Isilah kembali dengan sampah jika volume sampah berkurang. Lakukan terus selama 1 minggu.

Urutan kalimat yang tepat agar menjadi teks prosedur yang baik adalah ....

- A. 1-3-4-2-5-6  
B. 1-2-3-4-5-6  
C. 1-3-2-4-6-5  
D. 1-2-3-4-6-5

**8. Perhatikan kutipan teks prosedur berikut!**

Campur ayam iris, krim keju/ricotta, 50 gram parmesa, telur, pala, .... (1) tepung terigu. Tambahkan lada hitam .... (2) aduk rata. Uleni semua bahan .... (3) tercampur dengan baik.

Konjungsi yang tepat untuk mengisi bagian yang rumpang adalah ...

- A. (1) kemudian, (2) lalu, (3) dan  
B. (1) lalu, (2) dan, (3) kemudian  
C. (1) dan, (2) kemudian, (3) hingga  
D. (1) hingga, (2) kemudian, (3) dan

**9. Perhatikan kutipan teks prosedur berikut!**

Yakinlah bahwa kalian telah mengenakan pakaian dengan rapi atau mengenakan pakaian sesuai dengan isi puisi yang akan kalian baca. Berdirilah dengan tegak dan tenang di atas pentas sebelum kalian memulai membaca. Kuasailah pentas dan penonton dengan mengarahkan pandangan ke segala penjuru sambil memberikan penghormatan kepada mereka dengan cara menganggukkan kepala.

Tujuan dalam teks prosedur pada soal di atas adalah ....

- A. untuk memahami cara membaca puisi di atas pentas.  
B. untuk mengetahui teknik membaca puisi di atas pentas.  
C. untuk mengembangkan secara kreatif sebuah puisi.  
D. untuk mengetahui cara membaca puisi dengan baik.

**10. Perhatikan kutipan teks prosedur berikut!**

**Cara Memainkan Angklung**



Foto: <https://statik.tempo.co>

Gambar 3.3 Para siswa sedang memainkan angklung

Angklung merupakan warisan seni tradisional Indonesia. Sebagai warisan seni yang sangat berharga, kita hendaknya belajar memainkan angklung. Begini cara memainkan angklung.

- 1) Pegang angklung dengan tangan kiri. Pegang angklung dengan cara memegang simpul pertemuan dua tiang angklung vertikal dan horisontal (yang berada di tengah), sehingga angklung dipegang tepat di tengah-tengah.
- 2) Pegang dengan genggaman tangan dan telapak tangan menghadap ke atas atau pun ke bawah.
- 3) Posisikan angklung yang dipegang tegak dan sejajar dengan tubuh. Jarak angklung dari tubuh sebaiknya cukup jauh (siku tangan kiri hampir lurus) agar angklung dapat digetarkan dengan baik dan maksimal.
- 4) Pegang ujung tabung dasar angklung (horisontal) dengan tangan kanan dan getarkan dengan getaran ke kiri dan ke kanan, dengan posisi angklung tetap tegak (horisontal), tidak miring agar suara angklung angklung rata dan nyaring.
- 5) Sewaktu angklung digetarkan, sebaiknya dilakukan dengan frekuensi getaran yang cukup sering sehingga suara angklung lebih halus dan rata.
- 6) Mainkan angklung sambil berdiri agar hasil permainan lebih baik.

Selamat berlatih untuk melestarikan budaya kita

Kalimat saran yang ada dalam teks prosedur tersebut ditunjukkan kalimat nomor....

- A. 6
- B. 5
- C. 4
- D. 1

**11. Perhatikan kutipan teks prosedur berikut!**

Ada beberapa cara untuk mencegah virus masuk ke dalam tubuh kita, salah satunya adalah mencuci tangan dengan baik dan benar.  
Berikut ini akan dipaparkan cara mencuci tangan dengan baik dan benar yaitu:

- (1) nyalakan kran air,
- (2) Cuci tangan di bawah air mengalir,
- (3) memakai sabun,
- (4) bilas hingga bersih


Berdasarkan ciri isinya, teks tersebut menunjukkan ...

- A. Alat / Bahan
- B. Panduan / langkah-langkah
- C. Cara membuat
- D. Pilihan kegiatan

12. Perhatikan kutipan teks prosedur berikut!

**Cara Melakukan Gerakan Tari Tor Tor**

Tari Tor Tor merupakan salah satu tari tradisional dari Sumatra Utara. Cara menarikannya cukup sederhana dengan gerakan tangan dan kaki jinjit-jinjit. Gerakan salah satu jenis Tari Tor-tor dilakukan berikut!



Sumber : [https://id.wikipedia.org/wiki/Tari\\_Tortor#/media/Berkas:1\\_Tortor.jpg](https://id.wikipedia.org/wiki/Tari_Tortor#/media/Berkas:1_Tortor.jpg)

Tarian tradisional perlu dikuasai oleh generasi muda

1. Putar lagu dari daerah Sumatera Utara yang sesuai.
2. Ambil posisi kedua kaki rapat. Kaki kanan agak maju sedikit
3. Tangkupkan kedua telapak tangan di depan pinggang kanan. Ujung ibu jari saling menyentuh
4. Gerakkan kedua telapak tangan perlahan ke arah kiri. Ujung-ujung jari juga ikut digerakkan perlahan.
5. Ganti gerakkan kedua telapak tangan perlahan ke arah kanan.
6. Gerakan telapak kaki ke atas bawah dengan gerakan jinjit selama tangan bergerak ke kiri dan ke kanan.
7. Ulangi gerakan tangan dan kaki. Begitu seterusnya sampai lagu habis atau mengikuti irama gonggong.

Dengan belajar tarian ini kita belajar mewarisi budaya luhur bangsa kita. Selamat berlatih!

Berdasarkan ciri isinya, teks tersebut menunjukkan ...

- A. Alat / Bahan
- B. Isi kegiatan
- C. Cara membuat
- D. Pilihan kegiatan

13. Perhatikan kutipan teks prosedur berikut!

1. masukan buah mangga kedalam blender
2. nyalakan blender dan tunggu hingga seluruhnya tercampur
3. setelah selesai matikan blender dan tuang jus kedalam gelas
4. Siapkan blender
5. Jus mangga siap dihidangkan
6. masukan air, es batu dan gula secukupnya

Urutan tepat prosedur membuat jus mangga adalah ....

- A. 1,2,5,3,4,6.
- B. 4,1,6,2,3,5
- C. 4,6,2,1,3,5
- D. 4,2,3,1,6,5

**14. Perhatikan kalimat berikut!**

- (1) Kemudian aturlah siklus pencucian ke arah 10 menit. Turbin yang ada di dalam mesin cuci akan bergerak dan menggerakkan pakaian anda. Ulangi kegiatan ini sampai tiga kali agar pakaian anda bebas dari debu dan kotoran yang menempel.
- (2) Terakhir, angkatlah pakaian dan jemur, jangan lupa mematikan mesin cuci.
- (3) Selanjutnya tuangkan deterjen dan isilah tabung pencucian dengan air.
- (4) Setelah itu, masukan pakaian yang akan dicuci ke dalam tabung mesin cuci. Pastikan bahwa pakaian yang akan anda cuci sudah terpisah dengan pakaian yang mudah luntur.
- (5) Putarlah tombol pengering hingga ke angka 5 menit. Lakukan proses ini satu kali saja!
- (6) Masukan colokan ke stop kontak!
- (7) Setelah pembuangan air selesai, angkatlah pakaian dan pindahkan pakaian ke dalam tabung pengering dan tutup rapat!
- (8) Setelah turbin berhenti, buanglah air cucian dengan menekan tombol Drain.

Urutan prosedur mengoperasikan mesin cuci yang benar adalah...

- A. (4)-(3)-(1)-(8)-(7)-(5)-(2)-(6)
- B. (4)-(2)-(5)-(6)-(7)-(8)-(1)-(3)
- C. (6)-(4)-(3)-(1)-(8)-(7)-(5)-(2)
- D. (6)-(4)-(3)-(8)-(1)-(7)-(5)-(2)

**15. Perhatikan kutipan teks prosedur berikut!**

1. Pilihlah tanah di daerah sekeliling pohon.
2. Perkuat mulut lubang dengan semen sekitar 2-3 cm dan setebal 2 cm di sekelilingnya agar tanah tidak jatuh ke dalam lubang yang akan diisi sampah.
3. Buatlah lubang dengan cara melubangi tanah dengan diameter 10-30 cm dan kedalaman 80-100 cm menggunakan linggis, bambu, atau alat pengebor biopori.
4. Isilah lubang tersebut dengan sampah dapur, dedaunan, pangkasan tanaman atau rumput, sampah kebun.
5. Ambil kompos hasil timbunan sampah setiap akhir musim kemarau bersamaan dengan pemeliharaan kembali lubang resapan biopori.
6. Isilah kembali dengan sampah jika volume sampah berkurang. Lakukan terus selama 1 minggu.

Judul yang tepat sesuai dengan kutipan teks prosedur di atas adalah....

- A. Petunjuk membuat biopori
- B. Cara membuat biopori
- C. Petunjuk Membuat biopori
- D. Cara Membuat Biopori

## II. Pilihlah dua jawaban yang benar!

### 16. Perhatikan kutipan teks prosedur berikut!

#### Cara Mengganti Kartu Memori SD dengan Benar

1. Tutup semua aplikasi telepon seluler kita.
2. Tekan tombol *power* sampai ada keterangan telepon mati.
3. Buka *casing* dan baterai, jangan buka baterai ketika telepon masih menyala.
4. Buka memori eksternal secara perlahan, sebaiknya buka dengan ujung kuku jangan menggunakan benda tajam.
5. Pasang kartu *eksternal* yang baru, sebaiknya pastikan bahwa kartu tersebut bersih.
6. Pasang kembali baterai dan *casing* telepon.
7. Hidupkan telepon dengan menekan tombol *power*, jangan buka aplikasi sampai pembacaan kartu benar-benar selesai.

Kalimat saran yang ada dalam teks prosedur tersebut ditunjukkan kalimat nomor....

- A. 3
- B. 4
- C. 5
- D. 7

### 17. Perhatikan penggalan teks prosedur berikut!

Salah satu cara membuat pesawat kertas adalah memotong kertas HVS dengan ukuran 15 cm x 15 cm dengan menggunakan gunting.

Bentuk kalimat perintah dari pernyataan tersebut adalah.....

- A. Silakan dipotong kertas HVS-nya!
- B. Potonglah kertas HVS dengan ukuran 15 cm x 15 cm!
- C. Kertas HVS digunting dengan ukuran 15 cm x 15 cm!
- D. Guntinglah kertas HVS dengan ukuran 15 cm x 15 cm!

### 18. Bacalah surat dinas berikut!

Yth. Ketua OSIS SMP Cinta Damai Mojo Kediri

Dengan hormat,

Kami mengharapkan kehadiran Saudara dalam acara rapat kerja OSIS yang akan dilaksanakan pada

hari : Sabtu, 23 Januari 2022

waktu : pukul 08.00

tempat : Aula SMP Cinta Damai Mojo Kediri

acara : Sosialisasi Aplikasi Microsoft Teams

[...]

Kalimat penutup surat yang tepat untuk melengkapi surat dinas tersebut adalah...

- A. Atas kerja sama dari Saudara, kami ucapkan terima kasih.
- B. Atas kehadiran Saudara, kami ucapkan terima kasih.
- C. Atas perhatiannya, kami ucapkan terima kasih.
- D. Atas kehadiran Anda, kami ucapkan terima kasih.

**19. Bacalah surat pribadi berikut!**

Jakarta, 1 Januari 2021

Untuk Nurul  
Di Manado

Hai teman seperjuanganku,

Gimana kabar? Aku baik, meskipun kamu belum nanya kabar aku haha, *btw* selamat tahun baruu Nurul!!!! Semoga tahun ini boleh menjadi tahun yang lebih baik ya dari sebelumnya. maaf yaa aku udah lama banget gak ngabarin ke kamu, karena kesibukkan aku di Jakarta, tapi aku gak lupa kan buat tulis surat ke kamu, meskipun agak lama balesnya.

Rasanya waktu berjalan cepat banget gak sih? Perasaan baru kemaren kita berjuang lulus SMA bareng, belajar bareng, ngerjain PR bareng, bahkan pilih jurusan juga sama ya kan, meskipun kita beda PTN:'). Sekarang udah tahun ke-4 bagi kita sama-sama berjuang di PTN masing-masing, aku bulan depan akan sidang akhir lho, doain aku yaa, biar lancar sampe sidang, dan dapat nilai terbaik. Kalo kamu kapan Nurul? Aku yakin kamu juga bentar lagi kan?

Semoga suratnya bisa nyampe di kamu secepatnya, gak sabar banget nungguin kabar kamu juga, dan juga kangen liat tulisan tangan kamu sih haha.

.....

Salam manis dari yang termanis,  
Sumiyati

Penutup surat yang tepat adalah .....

- A. Sekian surat dari aku. Kutunggu balasanmu sebagai pengobat rindu.
- B. Cepat balas surat ini !
- C. Jangan lama-lama membalasnya ya
- D. Semoga hari-harimu baik ya di sana. Kutunggu balasan darimu. Sampai ketemu lagi.

**20. Perhatikan kutipan surat pribadi berikut.**

Ayah, Bunda, aku ingin berbagi kabar gembira kepada Ayah, Bunda, dan semua yang ada di rumah, alhamdulillah, kini skripsiku sudah selesai. Sebentar lagi akan mengikuti sidang akhir jika tidak ada kendala. Artinya, beberapa bulan ke depan aku akan diwisuda. Aku sudah gak sabar untuk bisa bertemu dan bersama-sama dengan kalian semua, terutama dengan Bunda. Mohon doa agar aku bisa lulus dengan predikat yang baik dan kita bisa berkumpul bersama.

Berdasarkan isinya, maksud surat tersebut adalah ...

- A. Seorang anak memberitahukan neneknya kalau skripsinya telah selesai.
- B. Seorang anak memberi kabar kepada keluarganya bahwa skripsinya telah selesai.
- C. Seseorang yang memberi kabar neneknya bahwa dia akan ke rumah temannya di Jogja.
- D. Seorang anak memberi kabar kepada Ayah, Bundanya bahwa skripsinya telah selesai.

21. Perhatikan kutipan surat pribadi berikut!

Putri, sahabatku yang baik. Sejak kita berpisah waktu itu, banyak hal yang terjadi di sini. Kota kita memang berkembang sangat pesat Put. Kamu masih ingat dengan gedung yang dulunya menjadi tempat pentas dan latihan drama kita? Gedung itu sekarang sudah rata dengan tanah, Put. Kini sudah muncul bangunan-bangunan baru yang super mewah dan menjulang ke langit, tapi sayang tempat itu hanya sebagai tempat belanja! Rasanya sudah tidak mungkin untuk menjadi tempat kesenian, apalagi untuk pentas drama.

Put, sekian dulu, ya. Jangan lupa balas surat aku ini. Kutunggu kabarmu, loh!

Sampaikan salamku untuk Ibu dan Bapak. Terima kasih, Put... Sampai jumpa di liburan panjang akan datang, aku akan ke rumahmu.

Sahabatmu,

Pertiwi

Isi surat pribadi tersebut adalah ....

- A. Pertiwi memberi kabar kepada Putri kalau liburan akan datang dia akan ke rumah Putri.
- B. Putri memberi kabar kepada Putri kalau liburan nanti dia akan ke rumah Pertiwi.
- C. Putri memberikan kabar keadaan kotanya kepada Pertiwi.
- D. Pertiwi memberikan kabar keadaan kotanya yang berkembang pesat kepada Putri.

22. Perhatikan kalimat-kalimat di bawah ini :

- (1) Pemberian penghargaan dapat menstimulasi semangat berkarya pemuda.
- (2) Kurangnya apresiasi dapat mengakibatkan malasnya pemuda dalam berkarya.
- (3) Aris menabung dengan tujuan ingin membeli mobil baru.
- (4) Bu Ina menyeduhkan teh hangat yang sangat manis sekali ke dalam cangkir kami.
- (5) Surat itu dibagikan agar supaya masyarakat tahu pentingnya menjaga kesehatan

Kalimat tidak efektif ditunjukkan pada kalimat nomor ...

- A. (2)
- B. (3)
- C. (4)
- D. (5)

23. Perhatikan kutipan surat dinas berikut!

SMP Cendekia Jalan Raya Mojo Kediri	
Nomor : 10/S.0302/G/2022	12 Februari 2022
Hal : Undangan	
Yth. Para Guru dan Karyawan SMP Cendekia di Mojo Dengan hormat, .....	
Demikian surat undangan ini kami sampaikan, atas perhatian Bapak/Ibu kami ucapkan terima kasih. ....	

Isi surat yang tepat untuk mengisi bagian yang rumpang pada surat tersebut adalah...

- A. Sehubungan dengan pelaksanaan penilaian akhir semester genap tahun 2022 kami mengharap izin Bapak/Ibu pada  
hari/tanggal : Sabtu, 12 Februari 2022  
waktu : Jam 08.00  
tempat : Aula SMP Cendekia  
acara : Persiapan penilaian akhir semester genap
- B. Sehubungan dengan pelaksanaan penilaian akhir semester genap tahun 2022 kami mengharap sambutan Bapak/Ibu pada  
hari/tanggal : Sabtu, 12 Februari 2022  
waktu : Jam 08.00  
tempat : Aula SMP Cendekia  
acara : Persiapan penilaian akhir semester genap
- C. Sehubungan dengan pelaksanaan penilaian akhir semester genap tahun 2022 kami mengharap kedatangan Bapak/Ibu pada  
hari/tanggal : Sabtu, 12 Februari 2022  
waktu : Jam 08.00  
tempat : Aula SMP Cendekia  
acara : Persiapan penilaian akhir semester genap
- D. Sehubungan dengan pelaksanaan penilaian akhir semester genap tahun 2022 kami mengharap kehadiran Bapak/Ibu pada  
hari/tanggal : Sabtu, 12 Februari 2022  
waktu : Jam 08.00  
tempat : Aula SMP Cendekia  
acara : Persiapan penilaian akhir semester genap

**24. Perhatikan kutipan surat berikut.**

Vin, kamu harus belajar dengan giat agar hidupmu diberi kemudahan. Jangan lupa pula untuk berdoa supaya cita-citamu dikabulkan. Yakinlah aku senantiasa mendoakanmu dari sini. Kamu harus semangat ya.  
[...]

Kalimat penutup surat yang tepat untuk melengkapi kutipan surat tersebut adalah....

- A. Atas bantuannya, kami ucapkan terima kasih.  
 B. Aku kira cukup sampai di sini dulu kabar dan harapan dariku.  
 C. Demikian surat ini kami buat, tak lupa kami sampaikan terima kasih.  
 D. Cukup sekian dulu ya, kabar dan pesan dariku.

**25. Bacalah ilustrasi berikut!**

Doni akan menulis surat pribadi kepada pamannya yang tinggal di Kota Surabaya. Ia berencana berlibur ke sana dan meminta pamannya untuk menjemput di Bandara Juanda.

Isi surat pribadi yang sesuai dengan ilustrasi tersebut adalah...

- A. Paman, liburan sekolahku dimulai pada akhir Juni. Rencananya aku hendak berlibur ke rumah Paman di Jakarta. Aku ingin melihat Kebun Binatang Surabaya.  
 B. Paman, akhir Juni ini aku libur sekolah. Aku ingin melihat Tugu Pahlawan yang megah. Paman harus jemput aku di Bandara Juanda, ya. Jangan lupa.

- C. Paman, pada liburan sekolah akhir Juni ini, aku berencana berlibur ke rumah Paman di Surabaya. Aku ingin melihat Surabaya North Quay yang merupakan terminal persinggahan kapal pesiar mewah. Nanti Paman jemput aku di Bandara Juanda, ya.
- D. Paman, akhir Juni ini aku libur sekolah, aku berencana berlibur ke rumah Paman di Surabaya. Aku ingin melihat Kebun Binatang yang paling lengkap di Asia. Nanti Paman jemput aku di Bandara Juanda, ya?

**III. Pilihlah B jika pernyataan benar dan S jika pernyataan salah!**

**26. Perhatikan surat pribadi berikut ini !**

Kediri, 1 Februari 2022  
 Ytc. Delisa  
 Jalan Veteran II/2  
 Malang

Salam Kangen  
 Halo Delisa, apa kabar ? Semoga kamu dan keluarga di Malang selalu dalam lindungannya. Sudah lama juga ya kita tidak bertemu sejak lulus dari SMP. Kangen sekali rasanya mengulang kebersamaan kita.  
 Del, rencana liburan kenaikan kelas ini aku akan berlibur ke rumah nenek di Batu. Kalau kamu tidak repot, kita ketemuan yuk untuk mengobati kerinduan ini. Nanti aku kabari kapan aku berangkat.  
 Sekian dulu surat dariku, kutunggu balasanmu. Jangan lupa sampaikan salam hormatku untuk bapak dan ibumu. Sampai ketemu lagi.

Sahabatmu  
 Rayna

Isi surat pribadi tersebut Rayna meminta Delisa untuk menjemputnya di Malang.

**27. Perhatikan penulisan tanggal surat dinas berikut ini!**

Surabaya, 02-02-2022

Penulisan tanggal surat dinas tersebut adalah benar menurut Ejaan Bahasa Indonesia yang Disempurnakan (EYD)

**28. Perhatikan teks prosedur berikut ini!**

**Cara Memainkan Seruling**

1. siapkan seruling.
2. dekatkan ujung seruling yang ada lubang tempat meniup ke mulut
3. lalu ambil napas yang dalam dan tiup
4. sambil meniup jari jari tangan menutup lubang note sesuai lagu
5. seruling telah dimainkan.

Penulisan judul teks prosedur tersebut sudah sesuai dengan kaidah kebahasaan.

29. Alat musik **seruling** dapat dimainkan dengan **cara** meniup lubang ... bagian pangkal alat musik tersebut. Saat meniup lubang di bagian pangkal tersebut, ujung jari-jari tangan juga perlu bekerja membuka ... menutup lubang-lubang .... berfungsi sebagai penghasil nada. Konjungsi yang tepat untuk melengkapi bagian yang rumpang adalah **dan, dan, yang**.

**30. Perhatikan teks prosedur berikut ini!**

1. Tutup semua aplikasi yang Anda gunakan.
2. Klik menu Start (XP)/Logo Windows (7) di pojok kiri bawah.
3. Pilih Shut down dan tunggu beberapa saat hingga komputer Anda benar-benar mati.
4. Setelah komputer benar-benar mati, kemudian tekan tombol pada monitor dan speaker, stabilizer dan perangkat komputer lainnya
5. Sebaiknya cabut dulu kabel dari stop kontak. Hal ini bertujuan untuk menghemat daya dan mengantisipasi terjadinya korsleting listrik.

Kalimat saran dalam teks prosedur tersebut terdapat di langkah nomor 5.

**IV. Jodohkanlah pernyataan yang ada di kolom A dengan jawaban yang benar di kolom B!**

No	Kolom A	Kolom B
31.	Penulisan alamat surat yang benar adalah ....	A. Harum
32.	Atas perhatiannya kami ucapkan terima kasih. Penulisan kalimat majemuk dalam penutup surat tersebut yang benar adalah ...	B. Bawang C. Jln. Mangga 17 Malang D. Jalan Mangga 17 Malang
33.	Pertama-tama, panaskan margarin, tumis bumbu halus dan bawang Bombay hingga harum. Dari kutipan kalimat tersebut, yang termasuk kata sifat adalah ...	E. Atas perhatian F. Masukkan
34.	.... bumbu yang sudah dihaluskan! Isilah bagian yang masih rumpang agar menjadi kalimat perintah.	G. Alat / bahan H. Atas perhatiannya, kami ucapkan terima kasih I. Langkah-langkah J. Tentang
35.	Selat Solo adalah sajian makanan khas Solo yang dipengaruhi oleh hidangan Eropa. Selat solo memiliki kuah yang manis berpadu dengan berbagai rempah. Untuk menyantapnya didampingi pelengkap seperti sayuran, kentang, telur. Bahan : 1. 2 sdm margarin 2. 150 gr bawang Bombay, iris halus 3. 900 gr daging sapi, iris, tebal 1 cm 4. 1 liter air 5. 100 ml kecap manis 6. 1 sdm air asam jawa 7. 350 gr tomat merah potong-potong 8. 100 gr kacang polong Berdasarkan ciri isinya, teks prosedur tersebut memiliki ciri isi yang menunjukkan...	

**V. Jawablah pertanyaan berikut ini dengan singkat dan benar!**

**36. Perhatikan kutipan alamat surat berikut ini!**

Kepada Yth. Bapak Kepala Desa Grogol  
Jln. Margasatwa 56  
Grogol.

Perbaikilah penulisan alamat surat tersebut!

**37. Perhatikan penggalan surat berikut ini!**

Dengan hormat

Dengan ini kami mengucapkan terima kasih atas sambutan dan layanan pihak museum Barawijaya Malang kepada siswa kelas 7 SMP Negeri Bantur saat melaksanakan kegiatan pembelajaran di luar kelas (Out Learning) pada minggu yang lalu. Kami sangat berterima kasih atas waktu yang telah disediakan dan kesabaran petugas museum untuk melayani dan menjawab semua pertanyaan siswa kami.

Kami perlu menyampaikan bahwa keluarga besar SMP Negeri 2 Bantur merasa puas atas semua layanan yang diberikan oleh pihak Museum Brawijaya Malang. Semoga Kerjasama yang baik ini dapat dilanjutkan di masa mendatang.

(....)

Buatlah kalimat penutup surat tersebut!

**38. Perhatikan teks prosedur berikut ini!**

**Cara Memakai Masker yang Benar**

Masker sangat penting digunakan orang sakit (demam, batuk, bersin) atau mereka yang merawat orang sakit. Berikut panduan cara menggunakan masker yang benar.

1. Sebaiknya Sebelum memasang masker, cuci tangan pakai sabun dan air mengalir (minimal 20 detik) atau bila tidak tersedia, gunakan cairan pembersih tangan (minimal 60% alcohol)
2. Pasang masker untuk menutupi mulut dan hidung dan pastikan tidak ada sela antara wajah dan masker.
3. Hindari menyentuh masker saat digunakan. Bila tersentuh, cuci tangan pakai sabun dan air mengalir minimal 20 detik atau bila tidak ada, cairan pembersih tangan minimal alcohol 60 %
4. Sebaiknya ganti masker yang basah atau lembab dengan masker yang baru. Masker medis hanya boleh digunakan satu kali saja. Masker kain dapat digunakan kembali.
5. Untuk membuka masker: lepaskan dari belakang. Jangan sentuh bagian depan masker. Untuk masker 1X pakai, buang segera di tempat sampah tertutup atau kantong plastic. Untuk masker kain, segera cuci dengan detergen. Untuk memasang masker baru, ikuti poin pertama.

Berdasarkan kutipan teks prosedur tersebut, sebutkan kalimat yang mengandung kalimat saran!

39. Basahilah tangan hingga pergelangan dengan air mengalir (....) tuangkan sabun ke telapak tangan dua sampai tiga tetes.

Konjungsi yang tepat untuk melengkapi kalimat rumpang agar menjadi kalimat yang utuh adalah ....

40. Langkah-langkah :

1. Tambahkan 600 cc air ke dalam hasil tumbukan
2. Ambil 5 potong akar kelapa hijau masing-masing 4 cm
3. Rebus semuanya dengan anco yang telah dibuang bijinya sehingga air tersisa 300 cc
4. Tumbuk kasar Bersama 10 butir biji Teratai
5. Minum selagi hangat.

Susunlah kalimat acak tersebut menjadi sebuah teks prosedur cara membuat obat tradisional insomnia yang urut dan lengkap!